



# 云筑集采投标方-供应商 操作手册

(V3)

中建电子商务有限责任公司

2018 年 10 月

# 目 录

|                                     |    |
|-------------------------------------|----|
| 第 1 章 云筑集采简介 .....                  | 1  |
| 第 2 章 投标三步骤（新手必读） .....             | 2  |
| 2.1 第一步：注册账号 .....                  | 2  |
| 2.2 第二步：分供应商认证（主账号专用） .....         | 7  |
| 2.3 第三步：投标管理 .....                  | 13 |
| 第 3 章 账号密码管理 .....                  | 19 |
| 3.1 忘记账号 .....                      | 19 |
| 3.2 注销账号 .....                      | 20 |
| 3.3 主子账号区别 .....                    | 20 |
| 3.4 忘记密码 .....                      | 21 |
| 3.5 手机收不到验证码 .....                  | 23 |
| 第 4 章 供应商信息管理操作 .....               | 24 |
| 4.1 注册信息变更（主账号专用） .....             | 24 |
| 4.2 认证信息变更 .....                    | 24 |
| 4.3 我的账户信息 .....                    | 25 |
| 4.4 修改密码 .....                      | 25 |
| 4.5 管理子账户 .....                     | 26 |
| 第 5 章 合同订单管理操作（新手必读） .....          | 28 |
| 5.1 订单发货管理（物资、设备、专业服务、租赁服务专用） ..... | 28 |
| 5.2 结算单管理（物资、设备、专业服务、租赁服务类专用） ..... | 31 |
| 5.3 产值单管理（专业分包、劳务分包专用） .....        | 32 |
| 5.4 退货单管理 .....                     | 35 |
| 5.5 发票管理 .....                      | 35 |
| 5.6 结算付款反馈单 .....                   | 36 |
| 5.7 合同查看 .....                      | 37 |
| 第 6 章 授权 .....                      | 38 |

|                            |           |
|----------------------------|-----------|
| 6.1 人员管理 .....             | 38        |
| 6.2 角色管理 .....             | 41        |
| <b>第 7 章 云筑网联系方式 .....</b> | <b>43</b> |

# 第 1 章 云筑集采简介

云筑网（www.yzw.cn）是中国建筑总公司于 2015 年投资创办的垂直电子商务平台，是在中国建筑原集采平台升级后的新一代建材网上采购平台。云筑集采是云筑网下核心功能版块之一，以“平台化发展、产业链共赢”为主旨，倾力打造的集电子化招标、在线交易、供应链融资、物流整合等服务为一体的建筑行业垂直电商平台。

平台主要功能模块包括：提供在线招投标业务的招标易、投标易；提供合同管理的合同宝；提供供应商管理的友商宝；提供订单履行的订单易；用于供需双方数据分析的数据汇等，从而实现从采购寻源、订单交易、结算支付、物流管理、金融服务为一体的在线供应链垂直电商平台交易功能。

云筑集采重新梳理了建筑行业的招采流程，利用互联网平台进行在线招采。一方面，通过集团集采帮助采购商降低采购成本、提升采购品质、降低采购风险；另一方面，通过平台整合交易相关信息进而对大数据进行分析，对供应商进行全方位评级，确保行业采购公开、透明、诚信；最后，通过使用在线的供应链金融方式，解决上下游企业的现金流动问题，从而低成本实现 B2B 全链条的在线交易。

## 第2章 投标三步骤（新手必读）

以下操作建议使用谷歌浏览器或火狐浏览器，其它浏览器容易出现页面卡顿、页面信息无法提交等情况。（已注册的直接跳过，进入分供应商认证 2.2）

### 2.1 第一步：注册账号

(1) 登录云筑网（www.yzw.cn），点击首页左上角免费注册（友情提示：欢迎将上述网址收藏）；



(2) 填写个人信息，确认无误，点击【下一步】；

\* 性别： 男  女

\* 设置密码：

\* 确认密码：

\* 邮箱：

QQ(可选)：

\* 贸易身份： 我是供应商  我是采购商  两者都是

上一步 下一步

关于贸易身份的解读如表 2-1 所示：

表 2-1 贸易身份区别

|       |                                 |
|-------|---------------------------------|
| 我是采购商 | 只能在云筑商城中发布、采购、销售商品              |
| 我是供应商 | 只能参与云筑集采的招投标业务                  |
| 两者都是  | 既可以参与云筑集采的招投标业务，也可以在云筑商城中进行买卖操作 |

(3) 填写【企业信息】，相关附件格式请严格按照模板上传，确认无误后，点击【提交】；

1 填写注册人信息

2 填写企业信息

3 等待审核

4 审核完成

- 注意事项:
1. 公司三证必须上传, 三证合一的企业请填写统一社会信用代码。
  2. 上传文件支持PNG/JPG/GIF格式, 文件小于20M, 请保证图片各项内容清晰, 有盖章。
  3. 请仔细核对填写信息, 对于填写信息错误的申请将不予通过。

公司及法人信息 **(必填)**

\* 公司名称:

员工人数:

注册资金:  万元

公司电话:

\* 公司所在地:

公司详细地址:

经营范围:  生产  贸易  服务

单位性质:

纳税人类别:

每年营业额:

企业网址:

\* 法人姓名:

法人证件类型:

法人证件编号:

法人电话:

营业执照注册号/统一社会信用代码  三证合一

统一社会信用代码:

注册成立日期:

发证日期:

有效日期:

(无明确有效日期请填写大于当前10年以上的日期)

证件所在地:



营业执照示意图

营业执照副本:

提示: 请参考模板上传法人身份证和营业执照, 这里只上传一个附件。

公司授权书:  提示: 授权书是公司授权的凭证。

\* 验证码:  7396A

提示: 请仔细检查信息, 确保信息真实准确!



恭喜您，资料提交成功

我们会在1-3个工作日内完成审核。

距离投标还差最后一步啦，赶快去进行分供商认证 | [返回首页](#)

## 注册账号过程中【常见问题】

### ➤什么情况应该勾选三证合一？

答：如果营业执照上带有“统一社会信用代码”，请勾选三证合一，不用上传组织机构代码证和税务登记证；如果营业执照上只有“注册号”，请分别上传三证，并按要求填写上传附件；

### ➤有效日期是长期，怎么填？

答：请勾选长期。

### ➤附件上传多次，都上传失败？

答：可能是浏览器不兼容的问题，建议使用谷歌或者火狐浏览器。

### ➤点击提交，没有反映怎么办？

答：查看页面是否有红色字体提示，可能是必填项没有填写完整或格式填写错误。

### ➤为什么我填写公司名称后，后面显示【找回账号】呢？

答：说明贵公司已经注册，一个公司只能注册一次，可以点击【找回账号】后面的“？”号查看找回账号的方式。

## 【注意】

营业执照和法人身份证必须是一张附件上传，如果是复印件，必须分别加盖公章。



(4) 审核结果会以**短信方式**发送到注册联系人手机上。用户也可以登录云筑网查看审核结果。未通过审核，会提示不通过原因，请按照未通过原因进行修改，重新提交审核；

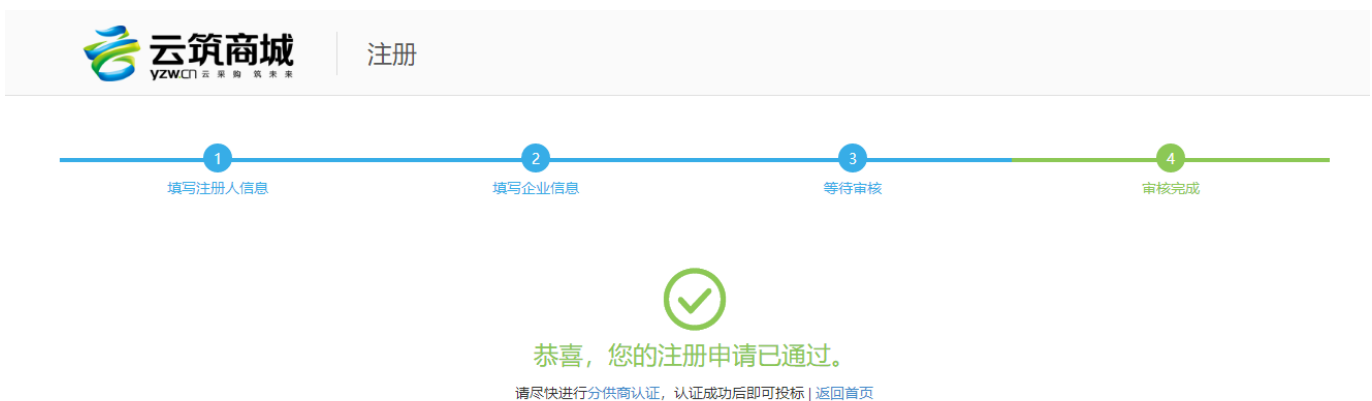


### 【常见问题】

➤收到短信审批不通过，但是登录上去没有重新编辑的按钮，无法再次提交，怎么处理？

答：可能是注册的采购类型选择的是采购商，审核不通过后，只能进入云筑商城，点击我的云筑-采购商中心进行修改操作。

审核通过，用户可以直接进行分供应商认证操作。



## 2.2 第二步：分供应商认证（主账号专用）

新用户想要参与云筑网的招投标业务，还必须要做分供应商认证。具体操作步骤如下：

(1) 供应商登录【云筑网】，进入【投标易】；点击左侧菜单栏的【分供应商认证】，然后点击页面右边的蓝色【分供应商认证】；



### 【常见问题】

➤为什么我点击进去没有分供应商认证的按钮？

答：只有主账号有权限进行分供应商认证，子账号没有权限，请核实是否登陆到公司子账号（详情查看章节 3.3）。

(2) 根据页面提示，选择意向合作单位、分供应商类别、分供应商子类别以及商品类别，确认无误后，点击【下一步】；

云筑商城 YZWDIT 集采供应商 首页 订单 投标 店铺 会员中心 合同 授权

您所在的位置：集采供应商 > 投标中心 > 分供应商认证 > 编辑资料

申请加入分供应商资源库

**提示：**

- 1、每个分供应商分类只能申请一次，若申请未通过可修改资料后再次申请；
- 2、认证申请通过后，即加入合作单位资源库。并可参与您申请分类的招投标及其他业务；
- 3、分供应商认证由合作单位审核，若无明确合作单位，建议选择中建下任意单位审核，通过认证后，即可参加认证类别的公开招标。

\*意向合作单位：

\*分供应商分类：

\*分供应商子类：

\*商品类别：

暂不加入 下一步 跳转

**【意向合作单位】**分供应商认证资料由招标方进行审核，为了提升通过率，选择合作单位时，尽量选择可以联系到的合作单位，建议具体选到三四级公司，不要直接选择工程局且不能选择股份公司认证。

**【分供应商分类】**分供应商选择认证哪个类别，认证成功后，才能看到相应类别的招标信息。

**【分供应商子类】、【商品类别】**视公司具体经营业务选择，不影响投标。

(3) 用户根据页面提示，填写公司信息，确认无误后，点击【下一步】；

基本信息的子选项卡：公司信息

用户类型：国内

分供货商分类：设备供应类 供应商品类别：锅炉

\*公司名称：北京东城钢铁有限公司

\*企业地址：北京市东城区富尔大厦B座

\*法定代表人：陈东城 \*法人证件：其他 H346888

\*法人联系手机：15811053710 \*统一社会信用代码：

营业执照号：4201030000574044 有效日期：2016-09-13

组织机构代码证号：05266367-44 组织机构代码证有效日期：2016-09-14

税务登记证号码：22222222 \*注册资本（万元）：10000

\*单位性质：国有企业 \*的税人类型：一般纳税人

\*注册成立日期：2016-09-21 \*每年营业额：100万以下

企业网址：

取消 下一步

## 【常见问题】

➤想完善公司信息有些是必填项，但是无法操作？

答：此页面无法直接更改公司信息，请进入【店铺】-【注册信息变更】，点击蓝色按钮【发起变更申请】。提交电商平台审核通过后，资料自动更新到认证信息，供应商才能继续分供货商认证。

(4) 填写联系人信息、开户银行信息和公司主要管理人员情况，请完善相关信息，确认无误后，点击【下一步】；

您所在的位置：集采供应商 > 投标中心 > 分供货商认证 > 编辑资料

申请加入分供货商资源库

温馨提示 公司信息请到店铺中心-注册信息变更发起变更

基本信息的子选项卡：公司信息

用户类型：国内

分供货商分类：专业分包类 供应商品类别：

\*公司名称：sup123

\*企业地址：wsftest20160720\_001CD

\*法定代表人：WSF \*法人证件：身份证 150402197408251719

\*法人联系手机：17345819729 \*统一社会信用代码：10000000X1010166X

营业执照注册号： 有效日期：2018-06-27

## 【常见问题】

➤为什么无法填写联系人和联系手机号？

答：具体操作：**【店铺】—【认证信息变更】**修改，信息同步更新到此页面（详见章节 4.2）。

(5) 根据页面提示，填写其他信息，确认无误后，点击**【下一步】**；

The screenshot shows the 'Apply to join the Supplier Resource Pool' page with the 'Other Information' step selected. The progress bar indicates the following steps: Basic Information, Contact Information, Other Information (current), Historical Performance, and Attachment Information. The 'Other Information' section contains the following fields:

- \*供方类型: 生产商 (dropdown)
- 资质等级: 特级 (dropdown)
- \*主要产品或服务: 12444444 (text input)
- \*主要经营区域: 全国 X 河北省 X (checkboxes)
- 原材料供应情况: 3q rqb34ds打撒大撒阿的 (text input)
- 产能及生产线情况: wq trfewqgt阿达 (text input)

Buttons for '上一步' (Previous) and '下一步' (Next) are visible at the bottom.

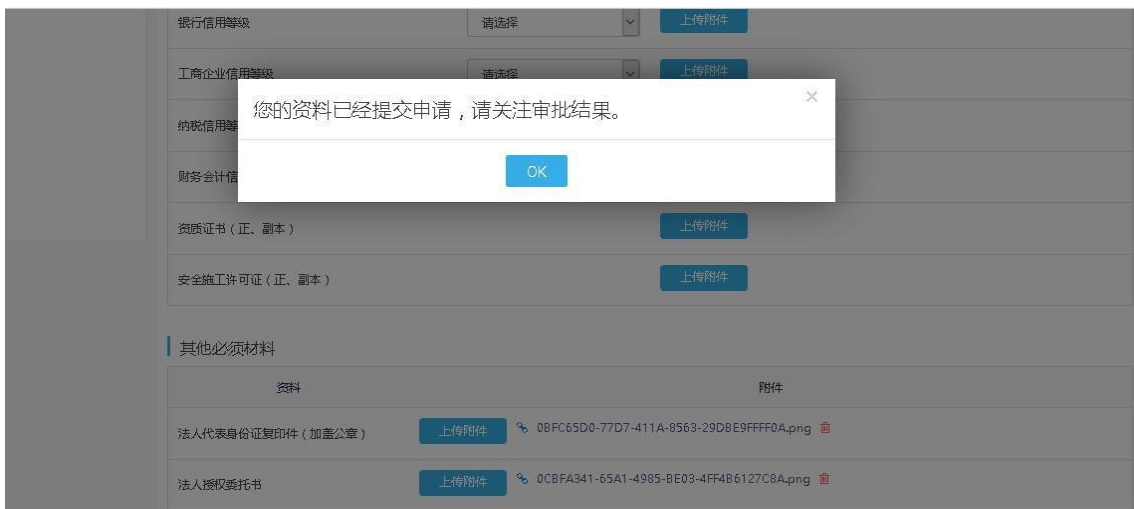
(6) 填写历史业绩（选填项），如果没有，可直接点**【下一步】**跳过，如有多条，可以点**【添加】**来增加，确认无误后，点击**【下一步】**；

The screenshot shows the 'Apply to join the Supplier Resource Pool' page with the 'Historical Performance' step selected. The progress bar indicates the following steps: Basic Information, Contact Information, Other Information, Historical Performance (current), and Attachment Information. The 'Historical Performance' section contains a table with the following data:

| 工程名称  | 工程地址  | 合作单位 | 合作内容 | 合同额(万元)  | 供货质量情况 | 开始时间      | 结束时间      | 联系人  | 联系电话     | 添加 |
|-------|-------|------|------|----------|--------|-----------|-----------|------|----------|----|
| q w3t | t4qwg | 4 we | we   | 10000.11 | wq e   | 2016-05-2 | 2016-05-2 | 2wdf | 15881011 | 删除 |
| 啊啊    | 啊     | 啊    | 啊    | 11111111 | 啊      | 2016-11-C | 2016-11-C | 啊    | 15881011 | 删除 |

Buttons for '上一步' (Previous) and '下一步' (Next) are visible at the bottom.

(7) 根据页面提示，填写附件信息，确认无误后，勾选**【注册免责声明】**并点击**【提交申请】**；



### 【常见问题】

➤其他必须材料是必须要上传的吗？

答：不是，若有，可选择上传，没有可以忽略掉。建议联系合作单位，按照合作单位要求上传。

### 【注意】

➤分供应商认证是由云筑网电商平台审核的吗？

答：不是，该审核由选择的（合作单位）招标方进行，平台不参与，如果供应商急需审核，请自行联系合作单位。

### 【状态解读】

供应商编辑中：编辑了认证资料，并未提交申请，可点击【编辑资料】重新修改后提交。

待合作单位认证：供应商已经提交了分供应商认证申请，需等待选择的合作单位审核；可点击【撤回】进行修改后重新提交。

合作单位认证中：合作单位正在审核供应商提交的分供应商认证申请资料；该状态显示 30 天之后，方有撤回按钮。

合作单位认证成功：该类别的分供应商认证已经认证成功，供应商可参与这个类别下整个集团的公开招标。

合作单位认证失败：该类别的分供应商认证失败，供应商可点击【编辑资料】根据备注重新修改资料后提交申请。



## (8) 变更子类

供应商认证成功后，如果需要变更子类，可按以下步骤进行：

1) 点击蓝色【变更子类】，发起品类变更；



2) 修改分供商子类和商品类别，确认无误后，点击蓝色【提交审核】，提交成功后，该分类状态变为【类别变更审核中】，原准入单位进入相应页面进行审核，审核通过后，变更即刻生效。





## (9) 邀请来源

**【申请认证】**指供应商在分供商认证页面，主动发起的认证申请；

**【邀请认证】**是指分供商某一类别认证成功之后，招标方在**【友商宝】**—**【分供商资源库】**中，将该分供商该类别加入自己本级库。

### 分供商认证 **【常见问题】**

➤分供商状态一直处于“待合作单位认证”，怎么加快进程？

答：状态为“待合作单位认证”可以点击**【撤回】**，重新选择合作单位重新提交认证；若状态为**【合作单位认证中】**，需要在该状态显示30天后申请撤回。

➤我已经认证过“专业分包”了，怎么把“专业分包”修改为“劳务分包”？

答：不能修改，只需要再走同样的流程，认证一次“劳务分包”。

➤我的物资类别之前是中建七局认证的，现在想和中建五局合作，怎么办？

答：不影响，每个认证只需要认证一次，认证通过就可以参与中建集团下相应类别的所有“公开招标”了。如需参与“邀请招标”，联系招标方把供应商从“分供商资源库”加入到本级库即可。

## 2.3 第三步：投标管理

在投标管理中，供应商可完成整个投标流程，其中投标业务流，共分几个阶段展现：查看招标信息、签收公告、上传报名资料、签收招标文件、上传投标文件、调价、接收招标结果。



**【操作提示】**分供应商认证审核通过后，才能进行投标操作。

具体步骤如下：

(1) 根据搜索条件搜索目标招标任务，点击招标名称进入；

**公开招标：**供应商已通过的分供应商认证类别下所有**【可报名】**状态的招标信息。

**邀请及参与：**供应商已经参与报名和招标方邀请供应商参与投标的招标信息。



**【常见问题】**

➤我错过了报名时间，怎么办？

答：错过报名时间，不能参加投标，如有必要，联系招标单位变更报名截止时间，便可继续操作。

(2) 点击**【签收公告】**，根据要求上传相应附件，点击**【我要报名】**；



**重新提交：**在报名时间截止之前可以重新修改提交报名资料；



**变更：**可以查看招标方发起的相关变更内容；



(3) 查看资格审核结果

**【注意】**

只有通过资格审核，才可以进行接下来的投标操作。



(4) **签收招标文件**：招标方发布招标文件后，供应商方可继续操作，点击【**签收招标文件**】；



(5) 在【**我的投标文件**】填写报价并上传相关附件后，点击【**投标**】；  
【**注意**】

若招标方设置有保证金缴纳，签收招标文件之后，需先缴纳投标保证金，方可投标。（具体请参考供应商保证金操作手册）



(6) 项目状态更新为已投标，投标成功；**投标时间截止前**，都可以重新修改投标附件资料，再点击**投标**；**投标截止**，无法再做操作。



## (7) 调价中

入围调价的供应商会进入调价阶段，待招标方发起调价后，系统会以短信形式通知供应商进行调价，供应商确认是否调价。

若确认调价，修改报价（也可以不做修改）及其他附件资料后点击【提交本轮调价】，调价时间截止之前，都可以重复修改价格重新提交；

若不进行调价，则点击【放弃调价】，一旦放弃提交，则无法再做任何操作。

### 【注意】

如果有多个清单，请分别修改价格，提交调价。



(8) 点击【签收招标结果】，即可查看是否中标；

### 【注意】

若招标方设置有保证金缴纳，投标方签收招标结果之后则需缴纳剩余履约保证金后续方可签订合同。（具体请参考供应商保证金操作手册）



## 供应商投标【常见问题】

➤想要参加某个类别的公开招标，为什么投标管理中搜不到该招标任务呢？

答：a 核实供应商获得的招标名称或者编号是否准确；

b 核实该招标任务是否属于报名中的状态，有可能是报名时间已经截止。

c 核实是否已经通过这个类别的分供应商认证。

➤被邀请招标，但是供应商找不到招标项目信息呢？

答：供应商有多个账号，招标方邀请到其他账号去了，请问招标方邀请的是哪个账号。

➤正在参与一个投标项目，能看到招标项目信息，但是没有操作的按钮，怎么处理？

答：报名账号和此时登录的账号不一致，请用报名账号登录操作。

➤要参加一个招标，但是招标方说邀请不到我们？

答：a 核实邀请的账号是否正确，有可能邀请到子账号，而子账号被公司主账号禁用了；

b 核实供应商是否通过了该类别的分供应商认证；

c 核实供应商是否在招标方的本级库。

➤供应商投标时，忘记上传投标文件了，怎么办？

答：在投标截止时间前，所有的投标信息都可以修改，如果忘记上传投标文件，在页面下方我的投标文件处，上传附件，然后点击【投标】即可。

## 第3章 账号密码管理

### 3.1 忘记账号

请在云筑网首页/云筑商城首页登录界面点击【忘记账号】，填写公司名称，接收邮箱及接受短信的联系电话，按照要求上传营业执照和法人身份证附件，点击提交。

#### 【注意】

此处填写的邮箱和手机指接收账号联系方式，不是注册预留的手机号和邮箱。



1 验证身份
2 等待审核
3 完成

\* 公司名称:

\* 接收邮箱:

\* 联系电话:

\* 营业执照:

请将营业执照和法人身份证叠加上传,如果是复印件请分别加盖公章。

\* 验证码:  



## 3.2 注销账号

我公司在云筑网注册时,提示公司名已被注册,可以注销重新注册吗?

答:一个公司只能注册一个账号,不能注销,若不记得当时注册账号,请找回账号(详见章节 [3.1 忘记账号](#))

## 3.3 主子账号区别

### 3.3.1 主账号

(1)由供应商注册创建,只有主账号可以进行分供商认证(详情见章节 2.2)、注册信息变更(详情见章节 4.1)和认证信息变更(详情见章节 4.2)

(2)主子账号都可参与投标,主账号有查看子账号投标数据的权限,但无法干涉操作。

### 3.3.2 子账号

子账号由主账号登录供应商后台创建(详情见章节 4.6),可以参加投标、合同以及创建产值单等业务;但是无法查看到主账号和其他子账号的投标等业务。

## 3.4 忘记密码

若用户忘记密码,可通过点击登录界面中的【忘记密码】,找回密码,具体操作如下:

(1) 登录云筑网首页/云筑商城，点击网页左上角【登录】；



(2) 点击登录页面的【忘记密码】；



(3) 进入密码找回页面后，根据页面提示，有两种方式找回密码。一是通过手机号找回密码；二是通过授权书找回密码。



第一种方法：建议如果账号绑定了正确的法人手机号并且没有更换的情况下，请选择通过【手机号】找回。





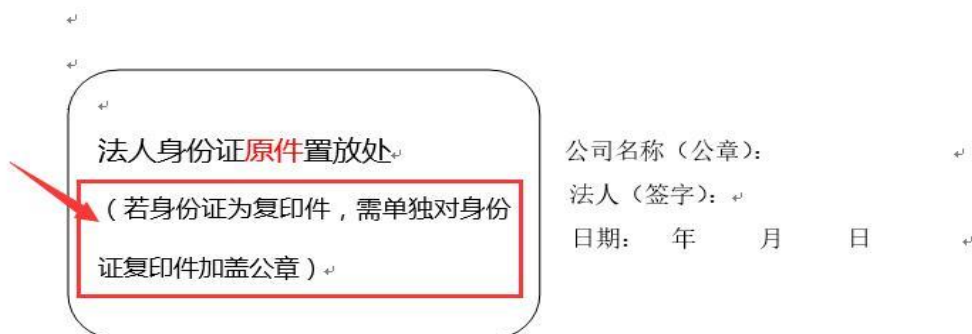
第二种方法：如果绑定的法人手机号忘记或者已更换，请选择【授权书】找回，填写【最新法人手机号】，下载平台提供的授权书模板填写完整后上传附件提交，审核会在 2 个小时（工作日）处理。处理完毕后，系统会通过短信发送审核结果至最新法人手机号。



### 【注意】

红色箭头处如果放置身份证复印件，需要单独在身份证复印件上加盖公章。

我已附上法人身份证原件在本授权书左下方，且保证所提供的手机号为**法人本人手机号码**，信息真实，且与原件一致，具同等法律效力。此处所留的接收密码的法人手机号将在审核通过后自动同步到供应商资料中。如因密码变更所造成的一切后果均由我司自行承担。



法人身份证**原件**置放处  
(若身份证为复印件，需单独对身份证复印件加盖公章)

公司名称（公章）：  
法人（签字）：  
日期： 年 月 日

### 3.5 手机收不到验证码

- (1) 检查登录网址是否带有 16000，这是测试网站，收不到验证码。请登录云筑网官网网站为 [www.yzw.cn](http://www.yzw.cn);
- (2) 检查是否点击了蓝色按钮【获取验证码】;
- (3) 检查手机是否设置了拦截短信，手机是否停/关机;
- (4) 建议最好使用谷歌、火狐、360 极速浏览器操作;
- (5) 请致电短信供应商 400-7797-255 核实处理。

## 第 4 章 供应商信息管理操作

### 4.1 注册信息变更（主账号专用）

只有**主账号**有权限进行注册信息变更，进入店铺-注册信息变更，点击【发起变更申请】，修改公司及法人信息等资料。**带\*号为必填项，必须填写完整才能提交**，由电商平台在 2 个工作日内进行审核。

云筑商城 集采供应商 首页 订单 投标 店铺 会员中心 合同 授权

店铺中心

注册信息变更

认证信息变更

我的账户信息

修改密码

子帐户

分包商操作手册

分供应商操作手册

电子签名

您所在的位置：集采供应商 > 店铺中心 > 注册信息变更

公司及法人信息

用户类型：国内

\* 公司名称：g015213

\* 注册资金(万元)：321

\* 公司所在地：天津市 天津市 天津

\* 单位性质：国有企业

\* 员工人数：321

\* 公司电话：18377788321

\* 纳税人类型：小规模纳税人

\* 每年营业额：100万-1000万

发起变更申请

### 4.2 认证信息变更

认证信息即供应商在进行分供应商认证时填写的企业信息、企业资质信用、其他必须材料等资料。**请按页面提示规范完善资料，页面必填信息都必须填写才能提交。**

**【审核单位】**由最后提交时选择的审核单位进行审核，电商平台不参与。

**【法人电话无法修改】**公司信息部分需要前往注册信息变更（详情见 4.1）进行操作，审核通过后，信息同步更新。



## 4.3 我的账户信息

我的账户信息默认注册该账号的联系人基本信息，可在此处进行查看。

**【注意】:** 为方便联系人及时接收平台短信通知，此处手机号更改需要接收验证码。



## 4.4 修改密码

供应商在账号密码可正常登陆的情况下，可在此页面修改密码。若此处绑定的手机不再使用或者是固话无法接收验证码，请退出登录，在登录界面点击【忘记密码】，通过授权书方式找回密码来变更法人手机号和密码。

云筑商城 | 集采供应商 | 首页 | 订单 | 投标 | 店铺 | 会员中心 | 合同 | 授权

您所在的位置：集采供应商 > 店铺中心 > 修改密码

\* 法人手机: 18377788321 [发送验证码](#)

\* 手机验证码:

\* 原密码:

\* 设置新密码:

\* 确认新密码:

[确认](#)

## 4.5 管理子账户

登录供应商主账号可以看到【子账户】的菜单并新增子账户，还可以对已增加的子账户进行禁用或启用操作，具体操作如下：

(1) 进入子账户管理页面，点击【新增】；

云筑商城 | 集采供应商 | 首页 | 订单 | 投标 | 店铺 | 会员中心 | 合同 | 授权

您所在的位置：集采供应商 > 店铺中心 > 子账户

子账户管理 [+新增](#)

| 用户类型 | 账号        | 姓名     | 性别 | 手机号码        | 邮箱                  | QQ        | 状态                    |
|------|-----------|--------|----|-------------|---------------------|-----------|-----------------------|
| 国内   | 5269a7281 | 殷建成    | 男  | 13852697281 | 13852697281@163.com | 714926929 | 有效 <a href="#">禁用</a> |
| 国内   | qq        | 不遑负大V  | 女  | 13834578890 | 222222222@qq.com    | 222222222 | 有效 <a href="#">禁用</a> |
| 国内   | yzw0099   | hh     | 男  | 18380438810 | www.wang2000@qq.com |           | 有效 <a href="#">禁用</a> |
| 国内   | hehuan11  | hehuan | 男  | 18380438889 | www.wang@qq.com     |           | 有效 <a href="#">禁用</a> |

(2) 根据页面提示，填写子账户的相关信息，完成后点击【保存】；

云筑商城 YZWC1

集采供应商 首页 订单 投标 店铺 会员中心 合同 授权

添加子账户

\*用户类型:  国内  国外

\*账号: 支持字母、数字、“-” “\_” 的组合

\*密码: 8-20个字符

\*手机号: 请输入手机号码

\*姓名: 请输入真实姓名

\*性别:  男  女

\*邮箱: 请输入常用邮箱作为验证及找回密码使用

QQ: 请输入常用QQ号码

备注: 请输入备注

保存 关闭

**【禁用】** 对子账户进行禁用的操作，此操作会强行中断子账户正在进行的业务，但不会造成子账户的数据缺失。禁用后的子账户将无法登录平台，禁用、启用可以随意切换，**没有次数限制**。

**【注意】** 账号一经设置，联系人信息只能登陆子账户在我的账户信息处修改，修改后会同步至主账号-子账户处。

云筑商城 YZWC1

集采供应商 首页 订单 投标 店铺 会员中心 合同 授权

您所在的位置: 集采供应商 > 店铺中心 > 子帐户

子帐户管理 +新增

| 用户类型 | 账号        | 姓名     | 性别 | 手机号码        | 邮箱                  | QQ        | 状态 |  |
|------|-----------|--------|----|-------------|---------------------|-----------|----|--|
| 国内   | 5269a7281 | 殷建成    | 男  | 13852697281 | 13852697281@163.com | 714926929 | 无效 | <input checked="" type="checkbox"/> 启用 |
| 国内   | qq        | 不慕负大V  | 女  | 13834578890 | 222222222@qq.com    | 222222222 | 有效 | <input type="checkbox"/> 禁用            |
| 国内   | yzw0099   | hh     | 男  | 18380438810 | www.wang2000@qq.com |           | 有效 | <input type="checkbox"/> 禁用            |
| 国内   | hehuan11  | hehuan | 男  | 18380438889 | www.wang@qq.com     |           | 有效 | <input type="checkbox"/> 禁用            |

## 第5章 合同订单管理操作（新手必读）

招标方后台根据招标对应合同下单后，需要供应商在【合同订单管理页面】对订单进行【确认】【发货】等操作。

### 5.1 订单发货管理（物资、设备、专业服务、租赁服务专用）

#### 5.1.1 确认订单及发货

(1) 供应商进入【订单】-【合同订单管理】-【待确认】找到需要确认的订单，在操作位置进行确认、取消订单或拒绝操作；



#### 【常见问题】

➤ 招标方已下单并审批通过，供应商可以看到订单信息，但无法操作？

答：这种情况是**供应商中标账号和登录账号不一致**，招标方可在订单信息页面点击供应商名称，核实中标账号。

(2) 确认后，前往【待发货】页面可进行【发货】操作；



(3) 点击【发货】，填写发货单，点击【提交发货】，此时订单状态变为“处理中”；若有需要，供应商可再次发货；（每次发货都会生成一张发货单）



(4) 待招标方相关人员完成收验货后（若合同付款方式为不含收验货直接进入待结算），生成【结算单】给供应商确认（详见章节 5.2）。

### 5.1.2 发货地址管理

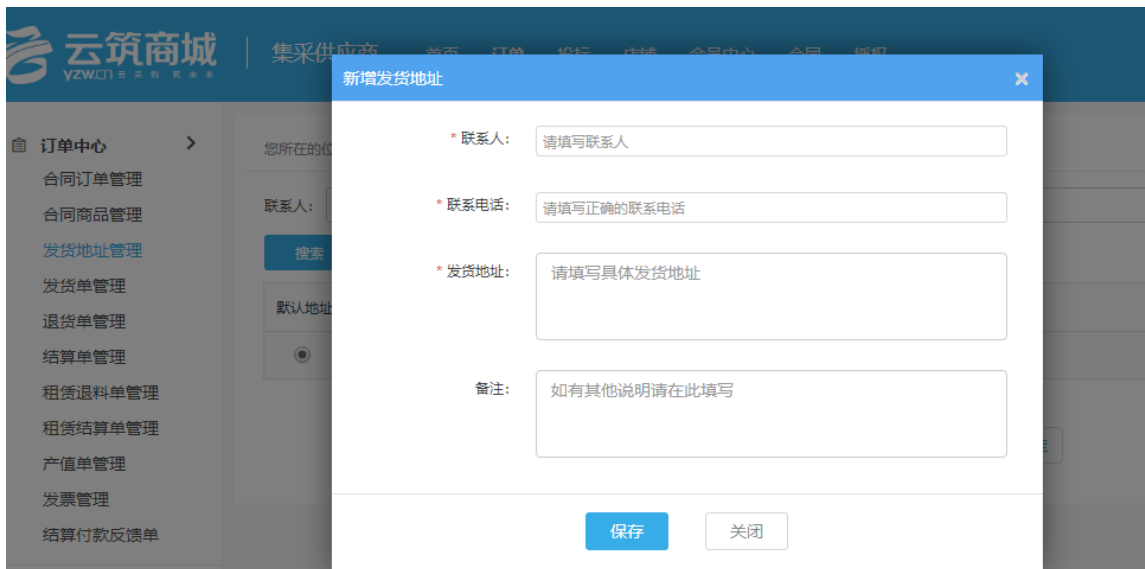
发货地址管理可以新增发货地址，填写后可方便供应商在发货时，直接选取发货地址相关信息，提高订单处理效率。设置发货地址信息，还可对发货地址信息进行增、删、改等相关操作。

(1) 可以通过输入联系人/联系电话/发货地址，点击【搜索】进行模糊查询；





(2) 点击【新增】，填写相关信息，点击【保存】，刷新页面即可生效；如有需要，还可对保存的发货地址进行【编辑/删除】操作；





### 5.1.3 发货单管理

所有针对合同已发货的订单都会在发货单管理页面显示。可以通过待收货、已收货、已退货三种状态来查询订单现在的动态。点击具体的发货单编号可查看订单具体详情。



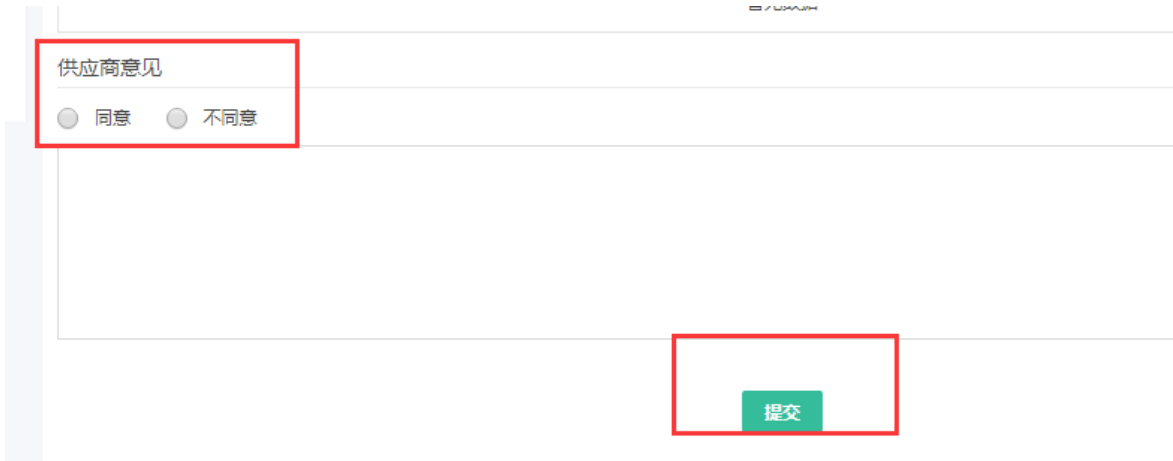
### 5.2 结算单管理（物资、设备、专业服务、租赁服务类专用）

招标方根据订单创建结算单，并提交给供应商进行确认，供应商可在【结算单管理】处查看结算单详情并进行相关操作。具体操作如下：

(1) 点击页面左侧菜单【结算单管理】，查询状态为“待供应商确认”的订单，然后点击结算单号；



(2) 查看结算单详情，并对结算单进行确认操作，如有异议，选择不同意并提交意见，则需采购商重新修改结算单信息，再次提交供应商确认；如无异议，选择同意，点击【提交】；



(3) 提交后，结算单的状态更新为“供应商确认通过”；



### 5.3 产值单管理（专业分包、劳务分包专用）

【产值单管理】环节只适用于招标类别是专业分包、劳务分包的招标任务，需要供应商录入产值，提交后由招标方在平台进行【产值单合规性检查】。物资、

设备、专业服务、租赁服务类的招标任务是招标方针对具体的商品下单，不走产值管理，请进入【[5.1 订单发货管理](#)】。

供应商中标—招标方生成合同上架后，需要供应商录入产值单，然后提交给招标方确认并进行合规性检查。

### 【注意】

只有劳务/专业分包需要录入产值单。

具体操作步骤如下：

(1) 供应商登录云筑网，前往【[投标易](#)】-【[订单](#)】-【[产值单管理](#)】，点击【[新增](#)】，进入产值单详情页面创建产值单；

| 产值单名称                  | 产值单编号                  | 合同名称                 | 项目名称            | 所属单位          | 本次产值        | 累计产值        | 创建日期       | 状态      |
|------------------------|------------------------|----------------------|-----------------|---------------|-------------|-------------|------------|---------|
| 张家界运营期财产保险2018年6月产值... | cscec-cz-2018073000001 | 【考试】中建五局(投资公司)张家界... | 紫马奔腾项目          | 中国建筑第五工程局有限公司 | ¥1,200.00   | ¥1,200.00   | 2018-07-30 | 合规性检查通过 |
| 海东产值单                  | cscec-cz-2018072700042 | (考试)中建五局(投资公司)海东市... | 淄博远成齐鲁综合物流港一期项目 | 中国建筑第五工程局有限公司 | ¥830,000.00 | ¥830,000.00 | 2018-07-27 | 合规性检查通过 |
| 阜平金塔家园PPP项目风景...       | cscec-cz-2018072700029 | (考试)中建五局(投资公司)...    | 烟台越秀项目          | 中国建筑第五工程局有限公司 | ¥1,900.00   | ¥1,900.00   | 2018-07-27 | 合规性检查通过 |

### 【常见问题】

➤ 招标完成，供应商录产值的时候，无法录入，是什么原因呢？

答：a 核实合同是否上架；

b 核实当前登录账号是否为中标账号；

c 核实招标任务是否为分包类，只有劳务分包和专业分包类才录产值单。

(2) 输入合同名称进行查询，选择合同，点击【[确定](#)】；

(3) 输入产值单名称，填写产值单相关内容，上传附件，点击【[提交](#)】，产值单创建成功，此时供应商【[产值单管理](#)】页面，该产值单状态为“待确认”；

自 订单中心 > 合同订单管理

您所在的位置: 集采供应商 > 订单中心 > 产值单管理 > 产值单详情

**基本信息**

合同名称: 321劳务分包招标测试

合同金额: 1,000,000.00

录入时间: 2018-10-15

产值单名称: 123456

产值单编号: cscec-cz-2018101500005

项目名称: 左岸公社

所属单位: 中国建筑股份有限公司

本次产值: 0.00

累计产值: 0.00

币种: 人民币

备注:

合同内产值 补充合同产值 变更,洽商,签证产值 奖励

选择合同内清单 选择已申报清单项

八局劳务培训清单收藏收藏

| 序号 | 工程量清单编码      | 清单项目名称 | 项目特征 | 综合单价(¥) | 单位 | 分包单位申报  |           |         |           | 备注 | 操作 |
|----|--------------|--------|------|---------|----|---------|-----------|---------|-----------|----|----|
|    |              |        |      |         |    | 本次完成工程量 | 本次申报产值(¥) | 累计完成工程量 | 累计申报产值(¥) |    |    |
| 1  | 010603002001 | 空腹钢柱   | 111  | 0.0011  | 1  | 0.030   | 0.0000    | 0.0300  | 0.0000    |    | 删除 |
| 2  | 040103002001 | 余方弃置   | 111  | 0.0011  | 1  | 0.0044  | 0.0000    | 0.0044  | 0.0000    |    | 删除 |

合同内产值附件

添加附件

无附件

暂存 提交

自 订单中心 > 合同订单管理

您所在的位置: 集采供应商 > 订单中心 > 产值单管理

合同名称: 项目名称: 产值单名称:

产值单编号:

搜索 重置 新增

| 产值单名称                  | 产值单编号                  | 合同名称                 | 项目名称            | 所属单位          | 本次产值        | 累计产值        | 创建日期       | 状态      | 操作 |
|------------------------|------------------------|----------------------|-----------------|---------------|-------------|-------------|------------|---------|----|
| 123456                 | cscec-cz-2018101500005 | 321劳务分包招标测试          | 左岸公社            | 中国建筑股份有限公司    | ¥0.00       | ¥0.00       | 2018-10-15 | 待确认     |    |
| 张家界运营期财产保险2018年6月产值... | cscec-cz-2018073000001 | 【考试】中建五局(投资公司)张家界... | 紫马奔腾项目          | 中国建筑第五工程局有限公司 | ¥1,200.00   | ¥1,200.00   | 2018-07-30 | 合规性检查通过 |    |
| 海东产值单                  | cscec-cz-2018072700042 | (考试)中建五局(投资公司)海东市... | 淄博远成齐鲁综合物流港一期项目 | 中国建筑第五工程局有限公司 | ¥830,000.00 | ¥830,000.00 | 2018-07-27 | 合规性检查通过 |    |

(4) 供应商可以在该页面跟踪查看该产值单状态，待招标方审批通过后，状态更新为“合规性检查通过”；



## 【常见问题】

➤ 产值单状态是“审批不通过”，供应商又无法重新编辑提交，这是为什么？

答：招标方需要将审批不通过的产值单点击【退回】，供应商才能操作。

➤ 产值单金额大于合同金额，无法提交怎么办？

答：将产值单拆分成多个产值录入即可。

## 【注意】

“退回”或者“合规性检查不通过”状态的产值单，供应商可以删除或者修改后重新提交。

产值单默认顺时排序，供应商可以输入合同名称/项目名称/产值单名称/产值单编号，点击【搜索】进行模糊查询，提交处理效率；



## 5.4 退货单管理

退货单管理处包含合同订单中被招标方退回的订单。在退货单管理页面可点击【查看详情】，查看被退货订单的具体信息。

- 自 订单中心 >
- 合同订单管理
- 合同商品管理
- 发货地址管理
- 发货单管理
- 退货单管理**
- 结算单管理
- 租赁退料单管理
- 租赁结算单管理
- 产值单管理
- 发票管理
- 结算付款反馈单

您所在的位置: 集采供应商 &gt; 订单中心 &gt; 退货单管理

退货单编号:  发货单编号:  订单编号:   
 订单名称:  合同名称:  项目名称:   
 退货单状态: 所有

| 退货单编号 | 发货单编号                  | 订单编号                   | 订单名称 | 合同名称     | 项目名称                 | 退货数量 | 退货类型 | 退货单状态  | 操作                   |
|-------|------------------------|------------------------|------|----------|----------------------|------|------|--------|----------------------|
| 5074  | cscec-fh-2016090800001 | cscec-dd-2016090500003 | TT啊  | 谭博啊      | 左岸公社小区               | 3    | 收货退货 | 供应商已确认 | <a href="#">查看详情</a> |
| 5072  | cscec-fh-2017061400002 | cscec-dd-2017061400001 | qwui | 20170612 | 遵义医药高等专科学校新蒲校区项目二期工程 | 2    | 收货退货 | 供应商已确认 | <a href="#">查看详情</a> |

## 5.5 发票管理

用户可以在此页面输入支付申请单号/支付申请单名称进行搜索, 点击【支付申请单号】查看支付单明细;

- 自 订单中心 >
- 合同订单管理
- 合同商品管理
- 发货地址管理
- 发货单管理
- 退货单管理
- 结算单管理
- 租赁退料单管理
- 租赁结算单管理
- 产值单管理
- 发票管理**
- 结算付款反馈单

您所在的位置: 集采供应商 &gt; 订单中心 &gt; 发票管理

支付申请单号:  支付申请单名称:  状态: 全部  
 申请开始日期:  申请结束日期:

| 支付申请单号                 | 支付申请单名称        | 供应商名称   | 结算单位       | 支付单位       | 合同名称              | 状态            | 操作 |
|------------------------|----------------|---------|------------|------------|-------------------|---------------|----|
| cscec-fk-2018071000001 | 一局总承包分供测试结算111 | g015213 | 中国建筑股份有限公司 | 中国建筑股份有限公司 | 一局总承包分供测试111      | 待支付(支付申请审批通过) |    |
| cscec-fk-2018031900001 | 永杭四标           | g015213 | 中国建筑股份有限公司 | 中国建筑股份有限公司 | 永杭高速项目A4标水泥招标     | 待支付(支付申请审批通过) |    |
| cscec-fk-2018031600001 | 567钢筋          | g015213 | 中国建筑股份有限公司 | 中国建筑股份有限公司 | 567神奇的钢筋招标        | 待支付(支付申请审批通过) |    |
| cscec-fk-2018030900009 | gyj付款001       | g015213 | 中国建筑股份有限公司 | 中国建筑股份有限公司 | 中建路桥gyj钢筋招标采购0309 | 待支付(支付申请审批通过) |    |

- 自 订单中心 >
- 合同订单管理
- 合同商品管理
- 发货地址管理
- 发货单管理
- 退货单管理
- 结算单管理
- 租赁退料单管理
- 租赁结算单管理
- 产值单管理
- 发票管理**
- 结算付款反馈单

您所在的位置: 集采供应商 &gt; 订单中心 &gt; 发票管理 &gt; 支付单明细

### 基本信息

申请单号: cscec-fk-2018071000001 申请单名称: 一局总承包分供测试结算111  
 支付单位: 中国建筑股份有限公司 结算单位: 中国建筑股份有限公司  
 币种: 人民币 状态: 待支付(支付申请审批通过)

### 结算单

左岸岚庭之花园项目

| 结算单号                   | 合同编号                   | 合同名称         | 采购商名称      | 结算金额(元)   | 本期支付金额(元) | 已申请金额(元) | 剩余申请金额(元) | 结算单状态 |
|------------------------|------------------------|--------------|------------|-----------|-----------|----------|-----------|-------|
| cscec-js-2018071000001 | cscec-ht-2018070900001 | 一局总承包分供测试111 | 中国建筑股份有限公司 | 100250.00 | 100250.00 | 0.00     | 0.00      | 已结算   |

## 5.6 结算付款反馈单

在此页面，用户可以输入合同/项目/反馈单名称，进行模糊查询，查看反馈单状态；

(1) 用户也可以点击【新增】，创建反馈单；



您所在的位置：集采供应商 > 订单中心 > 结算付款反馈单

合同名称:  项目名称:  反馈单名称:

所属单位:  采购类型: 所有 反馈月份: 起始月份 - 结束月份

| 反馈单名称               | 反馈月份    | 合同名称                | 所属单位       | 采购类型 | 项目名称          | 物资品类  | 合同月度付款比例 (%) | 本期结算金额 (元) | 累计结算金额 (元) |
|---------------------|---------|---------------------|------------|------|---------------|-------|--------------|------------|------------|
| 2018年1月份反馈单         | 2018-01 | 云筑网设备测试-塔吊          | 中国建筑股份有限公司 | 招标采购 | 中建铁投设备培训测试001 | 塔吊    | 70           | ¥100       | ¥100       |
| 厦门经理部东山村安置用地1201... | 2018-01 | 中建路桥-杨钻-钢筋招标采购-0313 | 中国建筑股份有限公司 | 招标采购 | 左岸岚庭之花园项目     | 钢材666 | 80           | ¥10000     | ¥10000     |
| 2018年1月...          | 2017-10 | 云筑网设备招标测            | 中国建筑股份有限公  | 招标采购 | 中建铁投设备培训测     | 塔吊    | 80           | ¥50        | ¥50        |

(2) 填写相关信息，点击【暂存】，可以再次修改；点击【提交审批】，提交反馈成功。

### 【注意】

供应商必须等上一张反馈单确认通过后再创建新的反馈单，否则会导致累计金额不正确。

## 5.7 合同查看

此页面可查看该账号下所有的合同信息，可通过搜索条件进行查询，点击合同名称查看合同具体信息。



您所在的位置：集采供应商 > 合同中心 > 合同管理

|         |   |       |   |         |   |
|---------|---|-------|---|---------|---|
| 合同名称:   | <input type="text"/>                        | 合同编号: | <input type="text"/>                        | 招标任务名称: | <input type="text"/>                        |
| 使用项目:   | <input type="text"/>                        | 采购单位: | <input type="text"/>                        | 合同类型:   | --所有--                                      |
| 合同分类:   | --所有--                                      | 合同金额: | --所有--                                      | 合同状态:   | --所有--                                      |
| 联系人:    | <input type="text"/>                        | 签订日期: | <input type="text"/> - <input type="text"/> | 创建日期:   | <input type="text"/> - <input type="text"/> |
| 合同终止日期: | <input type="text"/> - <input type="text"/> | 审批日期: | <input type="text"/> - <input type="text"/> |         |   |

| 采购单位       | 合同编号       | 合同名称         | 招标任务名称  | 使用项目      | 合同类型 | 合同状态 | 联系人    |
|------------|------------|--------------|---------|-----------|------|------|--------|
| 中国建筑股份有限公司 | fg-zalt-02 | 测试混凝土招标测试混凝土 | 测试混凝土招标 | 左岸岚庭之花园项目 | 采购合同 | 执行中  | yzw001 |

# 第 6 章 授权

## 6.1 人员管理

### 6.1.1 新增

若有需求，可在此页面新增账号信息，点击【新增】，设置账号、密码，填写手机号码、姓名等具体信息，核实无误，点击【保存】，账号新增成功；还可对该账号进行禁用/启用操作。



## 6.1.2 查询

若新增账号较多，为了便于快速查找到某个账号信息，用户可以通过查询条件（账号/姓名/手机号）进行查询。



## 6.1.3 编辑

账号新增成功后，若需要重新编辑，还可通过搜索条件查询到特定账号，点击【账号】进行修改后保存。



## 6.1.4 设置角色

账号创建成功后，若未设置角色，该账号就只能登录，没有任何权限在平台进行操作，因此创建用户账号后，还需为其设置角色。具体操作如下：

**注意：**如果设置用户角色页面没有角色，可先在【角色管理】新增角色（详情请见章节 6.2）

选择需要配置角色的账号，点击【设置角色】；



勾选需要添加的角色名称，点击【添加】；



添加后，可在该用户已拥有的角色部分，查看到配置的角色，此时用户登录平台后，就会有所配置的角色对应的相关权限。用户还可以勾选账号已拥有的角色，然后点击【移除】，移除后，用户将失去被移除角色的对应功能权限。

**注意：**如果在用户登录期间，为其设置角色，需要退出账号后重新登录，修改才会生效。

姓名：li 账号：2344567

### 系统角色

| 序号 | 角色名称 |
|----|------|
| 1  | 订单管理 |

→ 添加  
← 移除

### 该用户已拥有的角色

| 序号 | 角色名称 |
|----|------|
| 1  | 订单管理 |

首页 上一页 下一页 末页

角色设置成功后，该账号只匹配有自己账户已拥有的角色下对应的功能权限。若某些选项看不到或者提示没有权限，请核实账号权限。

## 6.2 角色管理

### 6.2.1 设置角色

用户可在此页面创建角色，点击【新增】，输入角色名称，保存后角色创建成功。

若需要修改角色名称，可直接点击该角色名称，修改后保存生效。同时，还可对该角色进行启用/禁用/删除操作。

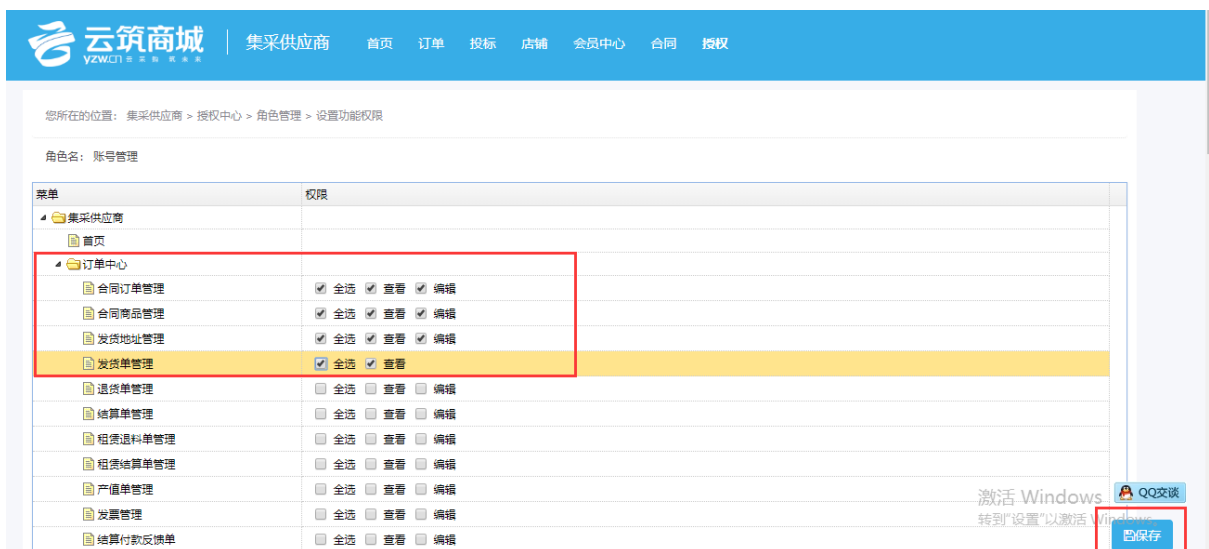




## 6.2.2 设置功能权限

角色创建好之后，还需要对这个角色设置功能权限，具体操作如下：

搜索出相应角色名称，点击【+设置功能权限】，勾选相应功能权限后，点击保存，该角色下即有相应功能权限。



## 第 7 章 云筑网联系方式

云筑网致力于为采购商及供应商提供优质、高效的电子商务交易平台。如果您对网站、服务或流程有任何疑问和建议，欢迎及时与我们进行联系。我们将会以极大的热忱积极听取您的需求和改进建议。

云筑网客服热线：028-82570666

邮箱：services@yzw.cn

微信公众号：云筑网（直接扫描下面的二维码，也可在云筑网首页右下角扫描二维码或直接在微信搜索公众号：云筑网）

